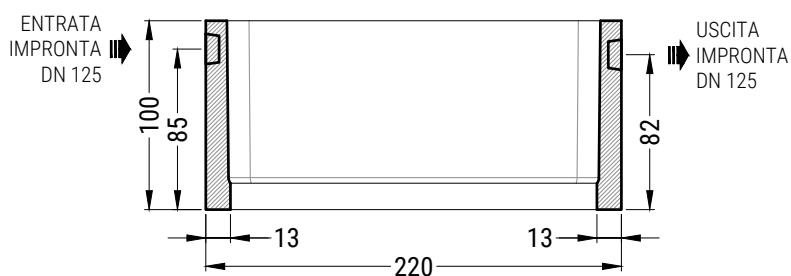


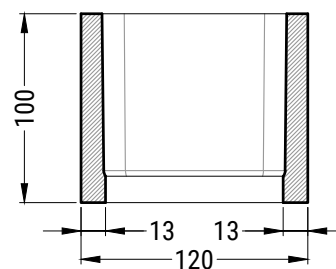


MINIPROL2A - VASCA MONOBLOCCO PREFABBRICATA IN C.A.V. cm. 120x220xh100 + 10/15/20 cop.

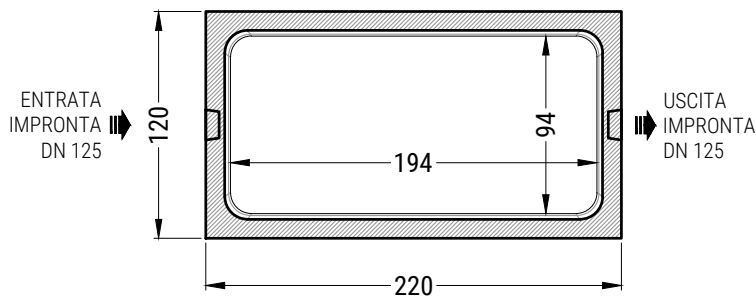
SEZIONE LONGITUDINALE



SEZIONE TRASVERSALE



PIANTA VASCA



SCHEDA TECNICA

N.B.: Le dimensioni e i materiali qui utilizzati sono riferiti a manufatti da installare entroterra

| DESCRIZIONI TECNICHE | | | | | | PESO |
|----------------------|-------------------------|-----------|---------|--------------------------|----------|---------------|
| VOLUME TOTALE (mc) | DIMENSIONI ESTERNE (cm) | | | CORDOLO PERIMETRALE (cm) | | PROLUNGA (ql) |
| | Larghezza | Lunghezza | Altezza | Larghezza | Spessore | |
| 1,9 | 120 | 220 | 100 | 13 | - | 19 |

| | | |
|--|-------------|----------------|
| Disegnato da EDIL IMPIANTI 2 S.r.l. | Disegnatore | Controllato da |
|--|-------------|----------------|

Per lo scavo occorre maggiorare le misure di circa 50/100 cm. Sui pesi l'Edil Impianti 2 S.r.l. si riserva una tolleranza del ± 5%

Questo disegno non può essere riprodotto o reso noto a terzi o aziende concorrenti senza la nostra autorizzazione

| | | |
|--------------------|------------------------------|-----------------|
| Rif. MINIPROL2A | N.B. Disegno non in scala | Data _/_/___ |
|--------------------|------------------------------|-----------------|